



Shell mill holders DIN 6357 with enlarged contact face and coolant exit bores on the end face

Porte-fraises à trou lisse DIN 6357 avec face de contact élargie et conduits pour l'arrosage frontal

2



Verwendung:

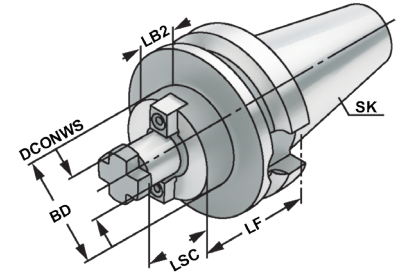
Zur Aufnahme von Messerköpfen und Fräsern mit Quernut.

Application:

For mounting milling cutters with transversal groove.

Application:


Destiné à recevoir les fraises et les fraises avec des rainures transversales.



Bestell-Nr. Order no. Référence	SK	DCONWS	TDCON	LF	LSC	LB2	BD
305.11.16*	BT 30	16	h6	40	17	18	38
305.11.22*	BT 30	22	h6	40	19	18	48
305.11.27*	BT 30	27	h6	40	21	18	58
305.11.32*	BT 30	32	h6	50	24	28	78
405.11.16*	BT 40	16	h6	40	17	13	38
405.11.22*	BT 40	22	h6	40	19	13	48
405.11.27*	BT 40	27	h6	40	21	13	58
405.11.32*	BT 40	32	h6	50	24	23	78
405.11.40*	BT 40	40	h6	50	27	23	88
406.11.16	BT 40	16	h6	40	17	13	38
406.11.22	BT 40	22	h6	40	19	13	48
406.11.27	BT 40	27	h6	40	21	13	58
406.11.32	BT 40	32	h6	50	24	23	78
406.11.40	BT 40	40	h6	50	27	23	88
406.11.16.1	BT 40	16	h6	100	17	73	38
406.11.22.1	BT 40	22	h6	100	19	73	48
406.11.27.1	BT 40	27	h6	100	21	73	58
406.11.32.1	BT 40	32	h6	100	24	73	78
406.11.40.1	BT 40	40	h6	100	27	73	88
406.11.16.2	BT 40	16	h6	160	17	133	38
406.11.22.2	BT 40	22	h6	160	19	133	48
406.11.27.2	BT 40	27	h6	160	21	133	58
406.11.32.2	BT 40	32	h6	160	24	133	78
406.11.40.2	BT 40	40	h6	160	27	133	88

* Form JD (AD)
* Form JD (AD)
* Form JD (AD)

BT 30 ohne Kühlkanalbohrungen an der Stirnseite
BT 30 without coolant exit bores on the end face
BT 30 sans alésages pour l'arrosage frontal



Shell mill holders DIN 6357 with enlarged contact face and coolant exit bores on the end face

Porte-fraises à trou lisse DIN 6357 avec face de contact élargie et conduits pour l'arrosage frontal



Verwendung:

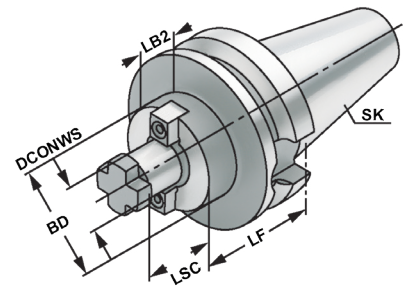
Zur Aufnahme von Messerköpfen und Fräsern mit Quernut.

Application:

For mounting milling cutters with transversal groove.

Application:

Destiné à recevoir les fraises et les fraises avec des rainures transversales.



Bestell-Nr. Order no. Référence	SK	DCONWS	TDCON	LF	LSC	LB2	BD
506.11.22	BT 50	22	h6	40	19	2	48
506.11.27	BT 50	27	h6	40	21	2	58
506.11.32	BT 50	32	h6	50	24	12	78
506.11.40	BT 50	40	h6	50	27	12	88
506.11.60	BT 50	60	h6	80	40	42	129
506.11.22.1	BT 50	22	h6	100	19	62	48
506.11.27.1	BT 50	27	h6	100	21	62	58
506.11.32.1	BT 50	32	h6	100	24	62	78
506.11.40.1	BT 50	40	h6	100	27	62	88
506.11.22.2	BT 50	22	h6	160	19	122	48
506.11.27.2	BT 50	27	h6	160	21	122	58
506.11.32.2	BT 50	32	h6	160	24	122	78
506.11.40.2	BT 50	40	h6	160	27	122	88

DCONWS = 40 & 60 Für große Planfräser mit vier zusätzlichen Gewindebohrungen nach DIN 2079.
 For large diameter face mill cutters with four additional threaded holes according to DIN 2079.
 Pour fraises à surfacer à grands diamètres avec 4 taraudages supplémentaires suivant DIN 2079.

Lieferumfang: Mit Mitnehmersteinen, Kreuzschraube und Zylinderkopfschraube nach DIN 912 für Fräser mit innerer Kühlmittelzufuhr.

Bei DCONWS = 60 nur mit vier Befestigungsschrauben nach DIN 912.

Delivery: With drivers, cross head retaining screw and cylinder head retaining screw for cutters with central coolant.

For DCONWS = 60 only with four fixation screws according to DIN 912.

Livraison: Avec tenon d entraînement, vis cruciforme et vis à têtes cylindrique suivant DIN 912 pour les fraises avec arrosage central.

Pour DCONWS = 60 est seulement avec quatre vis de fixation suivant DIN 912.

