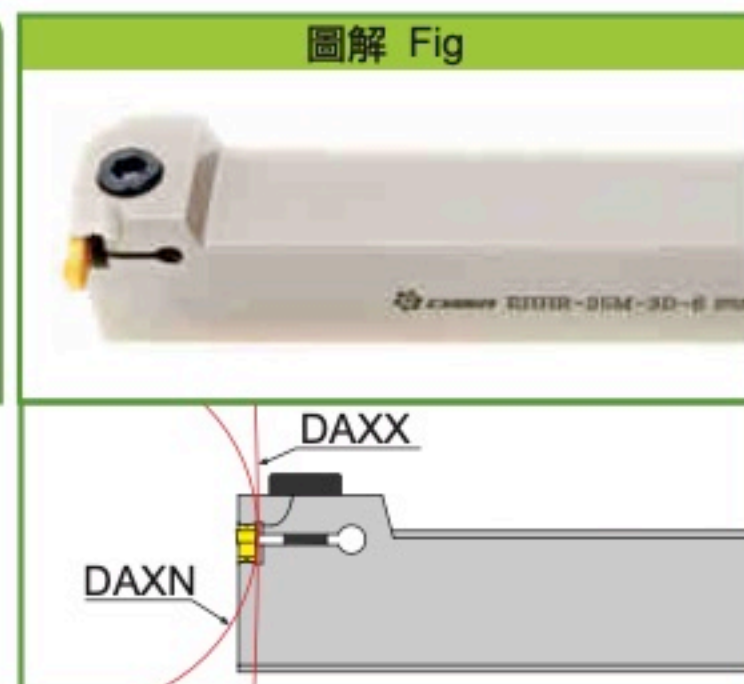
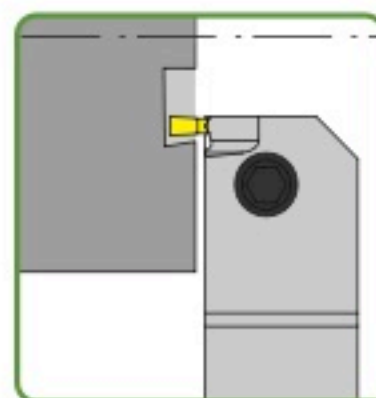
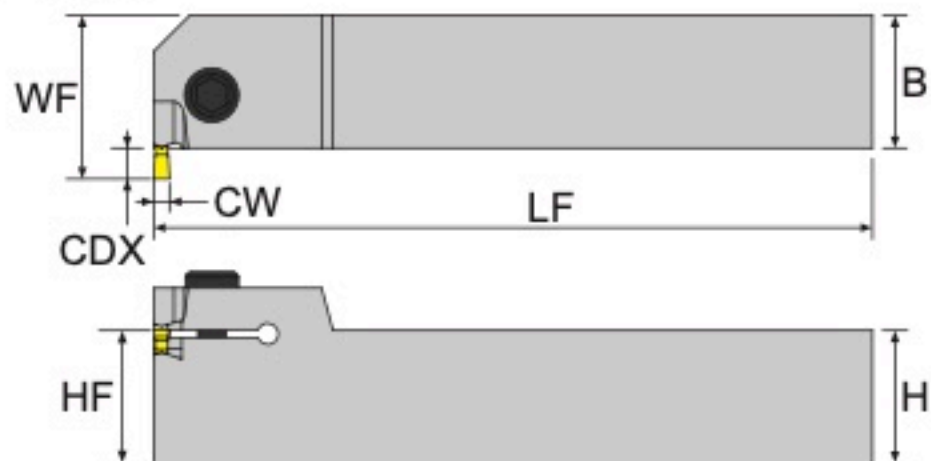


EHH

本圖所示為右手刀 (R) Right Hand Show



EHH 外徑端面淺槽切斷刀架
EHH External Shallow Grooving

寸法 Dimension(mm)

產品型號 Model No	在庫 Stock		端面槽最大加工	端面槽最小加工	刀桿高x寬	最大加工溝槽深度	標準全長	工作寬度	刀尖高度	切削寬度	刀片 Insert	螺絲 Screw	L型板手 Wrench	價格 Price
	R	L	DAXX	DAXN	HxB	CDX	LF	WF	HF	CW				
EHHR/L-20K-2D-6	●		1000	350	20	6	125	26	20	2	ECH200	CS6-60	LW050	
EHHR/L-20K-3D-6	●	●	1000	110	20	6	125	26	20	3	ECH300	CS6-60	LW050	
EHHR/L-20K-4D-6	●	●	1000	80	20	6	125	26	20	4	ECH400	CS6-60	LW050	
EHHR/L-25M-2D-6	●		1000	350	25	6	150	31	25	2	ECH200	CS6-60	LW050	
EHHR/L-25M-3D-6	●	●	1000	110	25	6	150	31	25	3	ECH300	CS6-60	LW050	
EHHR/L-25M-4D-6	●	●	1000	80	25	6	150	31	25	4	ECH400	CS6-60	LW050	
EHHR/L-25M-5D-8	●	●	1000	90	25	8	150	33	25	5	ECH500	CS6-60	LW050	